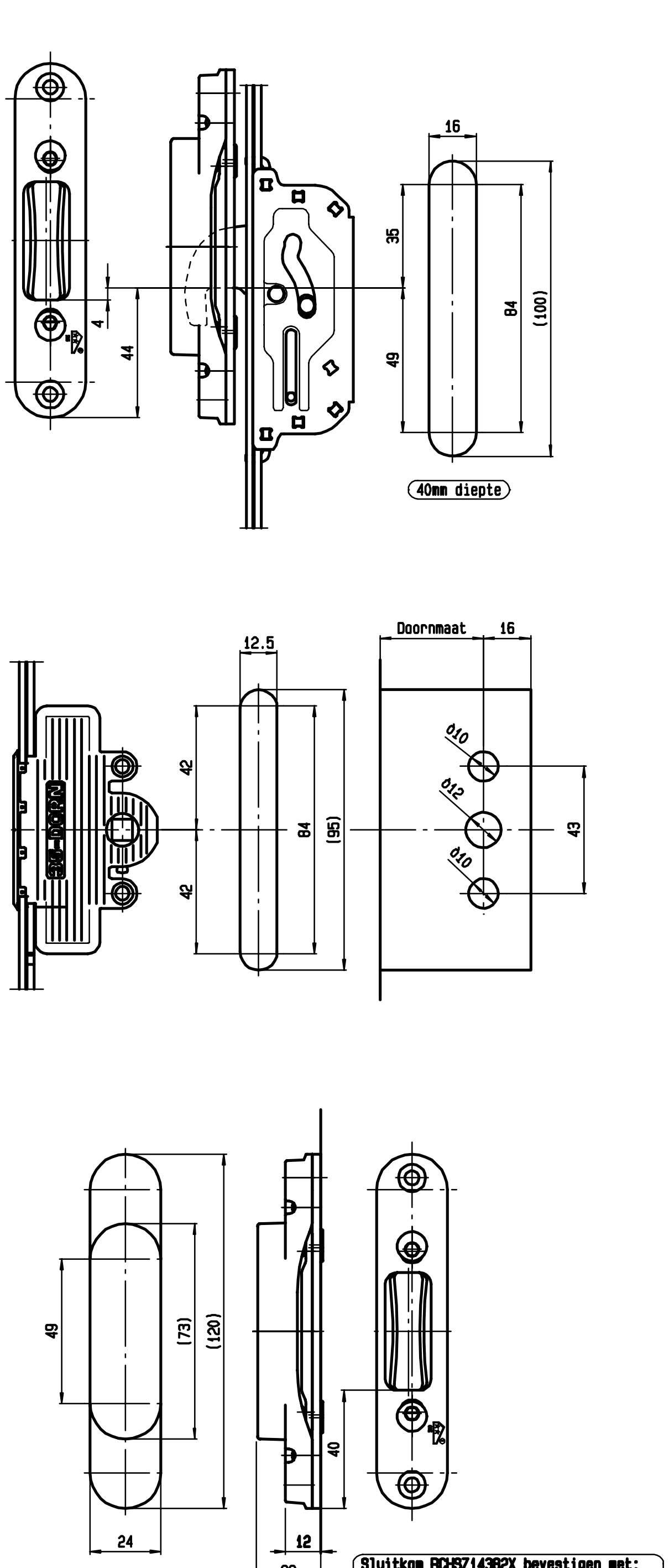

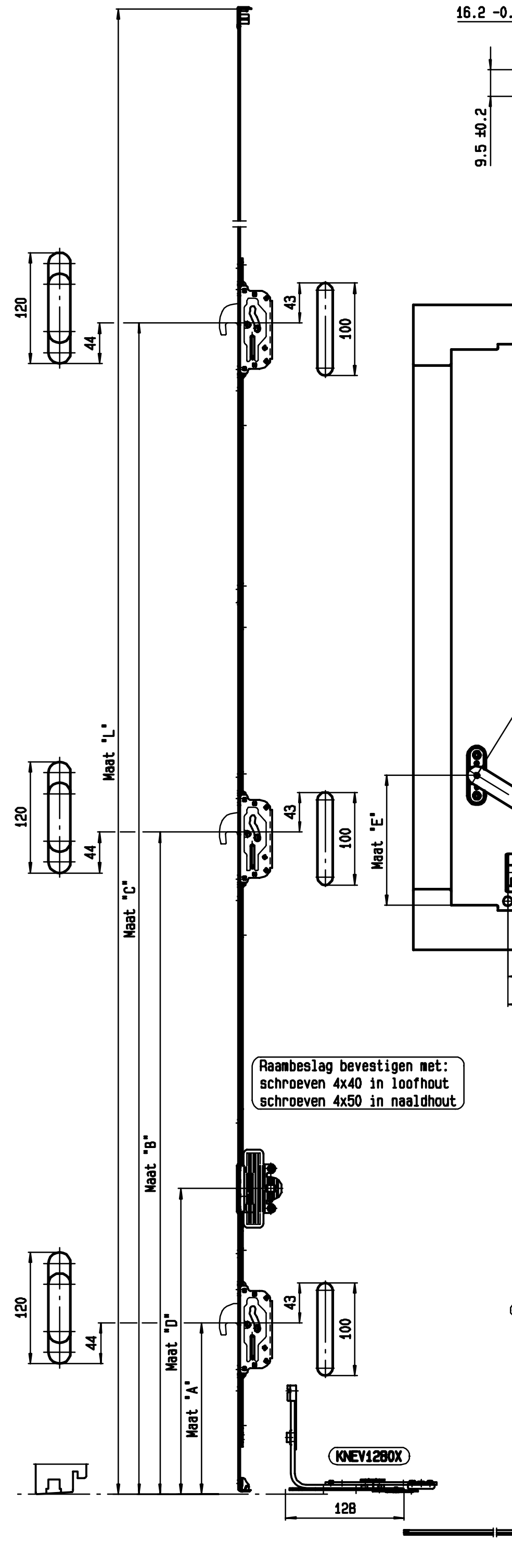

Raambeslag bevestigen met:
schroeven 4x40 in loofhout
schroeven 4x50 in naaldhout

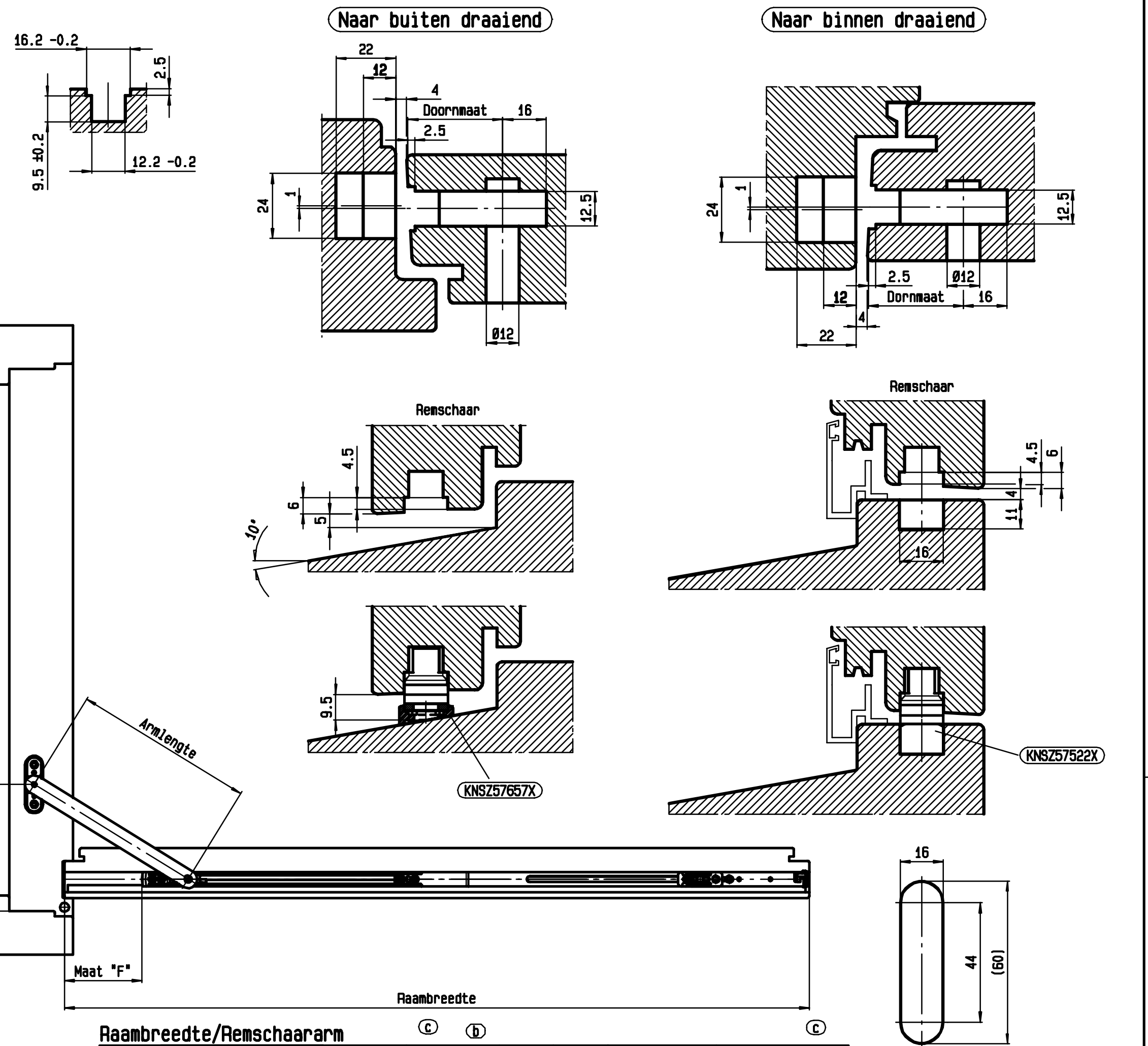

Raambreedte/Remschaararm

Grootte	Remschaar	max. kortbaar	Armlengte	Art.-Nr.Arm	Maat E	Maat F	Raambreedte	Art.-Nr.Remschaar
Gr. I	492mm	200	90 (110)	KNS090X	75	5	425- 625	KNJB541X
Gr. II	692mm	300	190 (210)	KNS190X	134	80	626- 900	KNJB542X
Gr. III	792mm	300	350 (370)	KNS350X	150	280	901-1200	KNJB543X

* Ramen hoger > 1800mm
of breder > 1400mm
voldoen niet aan weerstandsklasse 2.
* Beslagmontage geschiedt bij raam
in geopende toestand!

Raamhoogte/Espagnoletten

Grootte	Maat A	Maat B	Maat C	Maat D	Maat L	Raamhoogte	Art.-Nr. 35 Doorn	Art.-Nr. 40 Doorn
Gr. 800	185	475	---	330	800	575-800	KNGK3508032X	KNGK4008032X
Gr. 1100	185	665	---	330	1100	801-1100	KNGK3511032X	KNGK4011032X
Gr. 1300	185	865	---	330	1300	1101-1300	KNGK3513032X	KNGK4013032X
Gr. 1500	185	1065	---	330	1500	1301-1500	KNGK3516032X	KNGK4016032X
Gr. 2000	185	715	1265	330	2000	1501-2000	KNGK3520033X	KNGK4020033X

Het beslag mag niet geschilderd worden, dient schoongehouden te worden en perodiek gesmeerd zodat het niet droogloopt. Gebruik hiervoor zuurvrije olie of vaseline.
Het raam dient van een afsluitbare raamkruk te worden voorzien.

Sluitkom RCHSZ14382X bevestigen met:
2 schroeven 4x40 in loofhout schuin
2 schroeven 4x50 in naaldhout schuin

Sluitplaat RCHSZ57991X bevestigen met:
2 schroeven 4x30 in loofhout recht
2 schroeven 4x40 in naaldhout recht

Artikel: Multifix 300

Allgemeintoleranzen ISO 2768 - m

Maßstab: 1:3/1:1 | Gew.:

Werkstoff:

Montage handleiding Draairamen (Stand 27.01.2011)

Zeichnungs-Nr.: 1-0300-048/1

Blatt 001

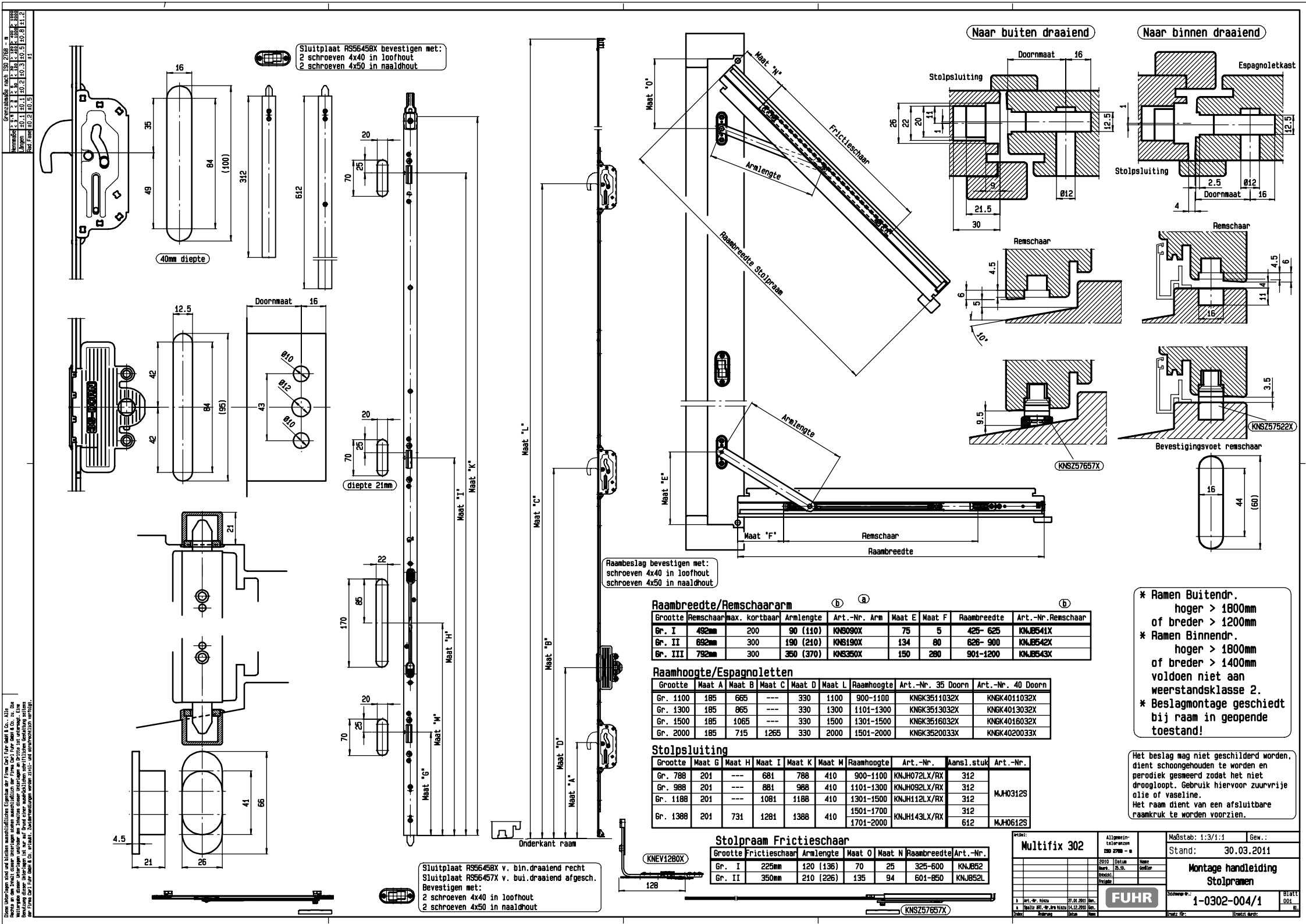

Raambreedte/Remschaararm

Grootte	Remschaar	max. kortbaar	Armlengte	Art.-Nr. Arm	Maat E	Maat F	Raambreedte	Art.-Nr.Remschaar
Gr. I	492mm	200	90 (110)	KNS090X	75	5	425- 625	KNJB541X
Gr. II	692mm	300	190 (210)	KNS190X	134	80	626- 900	KNJB542X
Gr. III	792mm	300	350 (370)	KNS350X	150	280	901-1200	KNJB543X

Raamhoogte/Espagnoletten

Grootte	Maat A	Maat B	Maat C	Maat D	Maat L	Raamhoogte	Art.-Nr. 35 Doorn	Art.-Nr. 40 Doorn
Gr. 1100	185	665	---	330	1100	900-1100	KNGK3511032X	KNGK4011032X
Gr. 1300	185	865	---	330	1300	1101-1300	KNGK3513032X	KNGK4013032X
Gr. 1500	185	1065	---	330	1500	1301-1500	KNGK3516032X	KNGK4016032X
Gr. 2000	185	715	1265	330	2000	1501-2000	KNGK3520033X	KNGK4020033X

Stolpsluiting

Grootte	Maat G	Maat H	Maat I	Maat K	Maat M	Raamhoogte	Art.-Nr.	Aansl.stuk	Art.-Nr.
Gr. 788	201	---	681	788	410	900-1100	KNJH072LX/RX	312	MJH0312S
Gr. 988	201	---	881	988	410	1101-1300	KNJH092LX/RX	312	
Gr. 1188	201	---	1081	1188	410	1301-1500	KNJH112LX/RX	312	
Gr. 1388	201	731	1281	1388	410	1501-1700	KNJH143LX/RX	312	
						1701-2000		612	MJH0612S

Stolpraam Frictieschaar

Grootte	Frictieschaar	Armlengte	Maat O	Maat N	Raambreedte	Art.-Nr.
Gr. I	225mm	120 (136)	70	25	325-600	KNJB52
Gr. II	350mm	210 (226)	135	94	601-850	KNJB52L

* Ramen Buitendr.
  hoger > 1800mm
  of breder > 1200mm
* Ramen Binnendr.
  hoger > 1800mm
  of breder > 1400mm
  voldoen niet aan
  weerstandsklasse 2.
* Beslagmontage geschiedt
  bij raam in geopende
  toestand!

Het beslag mag niet geschilderd worden, dient schoongehouden te worden en perodiek gesmeerd zodat het niet droogloopt. Gebruik hiervoor zuurvrije olie of vaseline.
Het raam dient van een afsluitbare raamkruk te worden voorzien.

Artikel: Multifix 302

Allgemeintoleranzen ISO 2768 - m

2010	Datum	Name	
Bearb.	25.10.	Gemüller	
Entwickl.			
Freigabe			

Index	Änderung	Datum	Name
b	Art.-Nr. hinzu	27.01.2011	Gen.
a	Spalte ART.-Nr.Arm hinzu	14.12.2010	Gen.

FUHR

Maßstab: 1:3/1:1 Gew.:

Stand: 30.03.2011

Montage handleiding Stolpramen

Zeichnungs-Nr.: 1-0302-004/1

Blatt 001

Bl.

Ersatz für: Ersetzt durch:

Diese Unterlagen sind und bleiben ausschließliches Eigentum der Firma Carl Fuhr GmbH & Co.. Alle Rechte an dem Inhalt dieser Unterlagen stehen ausschließlich der Firma Carl Fuhr GmbH & Co. zu. Die Weitergabe dieser Unterlagen und/oder des Inhaltes dieser Unterlagen an Dritte ist untersagt. Eine Benutzung dieser Unterlagen ist nur auf Grund einer ausdrücklichen schriftlichen Gestattung seitens der Firma Carl Fuhr GmbH & Co. erlaubt. Zuwiderhandlungen werden zivil- und strafrechtlich verfolgt.

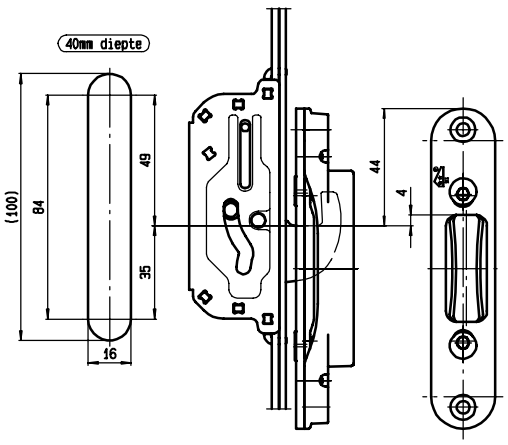

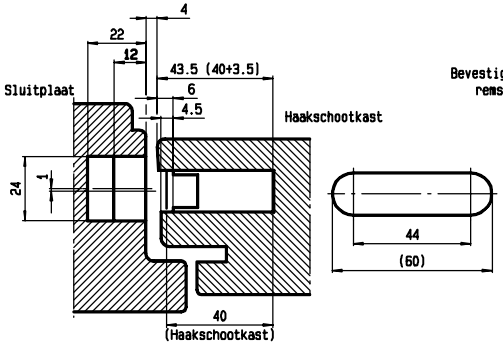

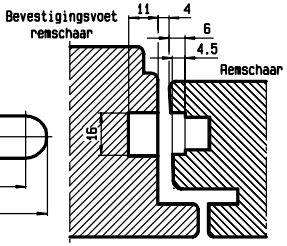

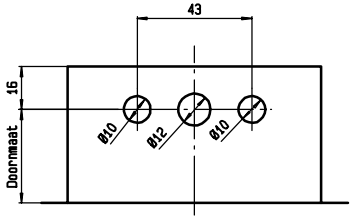

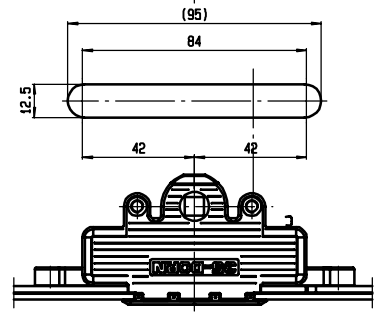

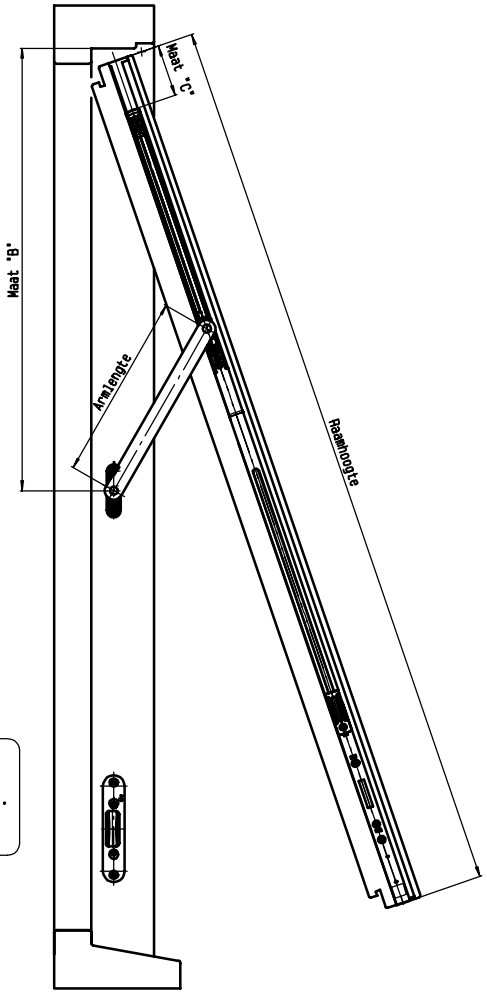

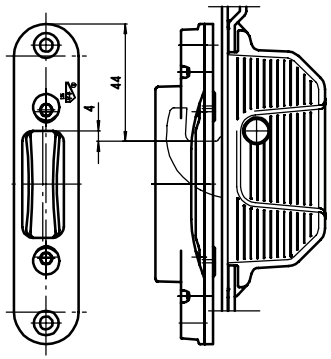

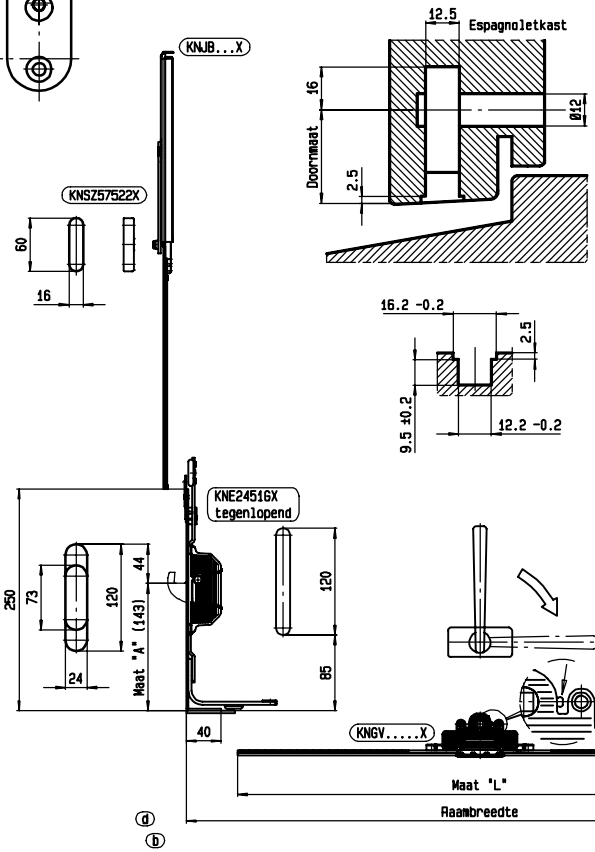

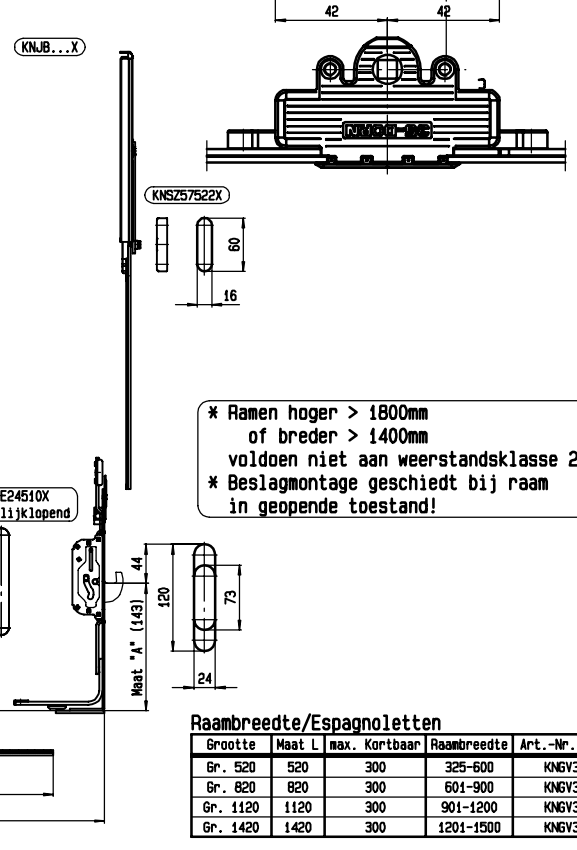

binnen aanzicht

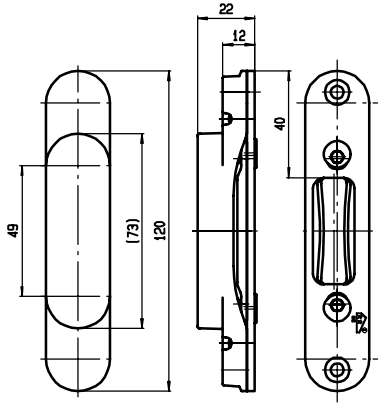

* Ramen hoger > 1800mm
  of breder > 1400mm
  voldoen niet aan weerstandsklasse 2.
* Beslagmontage geschiedt bij raam
  in geopende toestand!

Raambeslag bevestigen met:
schroeven 4x40 in loofhout
schroeven 4x50 in naaldhout

Sluitkom RCHSZ14382X bevestigen met:
2 schroeven 4x40 in loofhout schuin
2 schroeven 4x50 in naaldhout schuin

Sluitplaat RCHSZ57991X bevestigen met:
2 schroeven 4x30 in loofhout recht
2 schroeven 4x40 in naaldhout recht

Raambreedte/Espagnoletten

Grootte	Maat L	max. Kortbaar	Raambreedte	Art.-Nr. 35 Doorn	Art.-Nr. 40 Doorn
Gr. 520	520	300	325-600	KNGV35050X	KNGV40050X
Gr. 820	820	300	601-900	KNGV35080X	KNGV40080X
Gr. 1120	1120	300	901-1200	KNGV35110X	KNGV40110X
Gr. 1420	1420	300	1201-1500	KNGV35140X	KNGV40140X

Raamhoogte

ⓓ ⓒ ⓓ

Grootte	Remschaar	max. kortbaar	Armlengte	Art.-Nr.Arm	Maat A	Maat B	Maat C	Raamhoogte	max. opening	EDV.-Nr.Remschaar
Gr. I	492mm	200	155 (175)	KNS155X	143	285	0	536 - 600	260	KNJB541X
			190 (210)	KNS190X		290		601 - 700	280	
						388	70	701 - 800	280	
Gr. II	692mm	300	270 (290)	KNS270X	143	550	70	801 - 1000	300	KNJB542X
			350 (370)	KNS350X		760	260	1001 - 1200	400	
						930	460	1201 - 1400	400	
						1040	560	1401 - 1500	400	

Het beslag mag niet geschilderd worden, dient schoongehouden te worden en perodiek gesmeerd zodat het niet droogloopt. Gebruik hiervoor zuurvrije olie of vaseline.
Het raam dient van een afsluitbare raamkruk te worden voorzien.

Artikel: Multifix 303
Allgemeintoleranzen ISO 2768 - m
Maßstab: 1:3/1:1 Gew.:
Stand: 27.01.2011
Montage handleiding Uitzetramen
Zeichnungs-Nr.: 1-0303-004/1 Blatt 001
FUHR

Index	Änderung	Datum	Name
-	Erstellt	27.01.2011	Gen.
c	Tekst Art.-Nr.Arm hinzu	14.12.2010	Gen.
b	Gehärtete Kanten	25.11.2010	Gen.
a	Zchng. überarbeitet	23.11.2010	Gen.

2010 Datum Name
Gezeichnet: 26.10. Gen
Geprüft
Freigabe

Dieses Unterlagen sind und bleiben ausschließliches Eigentum der Firma Carl Fuhr GmbH & Co.. Alle Rechte an dem Inhalt dieser Unterlagen stehen ausschließlich der Firma Carl Fuhr GmbH & Co. zu. Die Weitergabe dieser Unterlagen und/oder des Inhaltes dieser Unterlagen an Dritte ist untersagt. Eine Vervielfältigung ist nur mit schriftlicher Genehmigung der Firma Carl Fuhr GmbH & Co. zulässig. Zuwiderhandlungen verpflichten zu Schadenersatz. Alle Rechte für den Fall der Patenterteilung oder Gebrauchsmuster-Eintragung vorbehalten. Grenzabmaße nach ISO 2768 - m

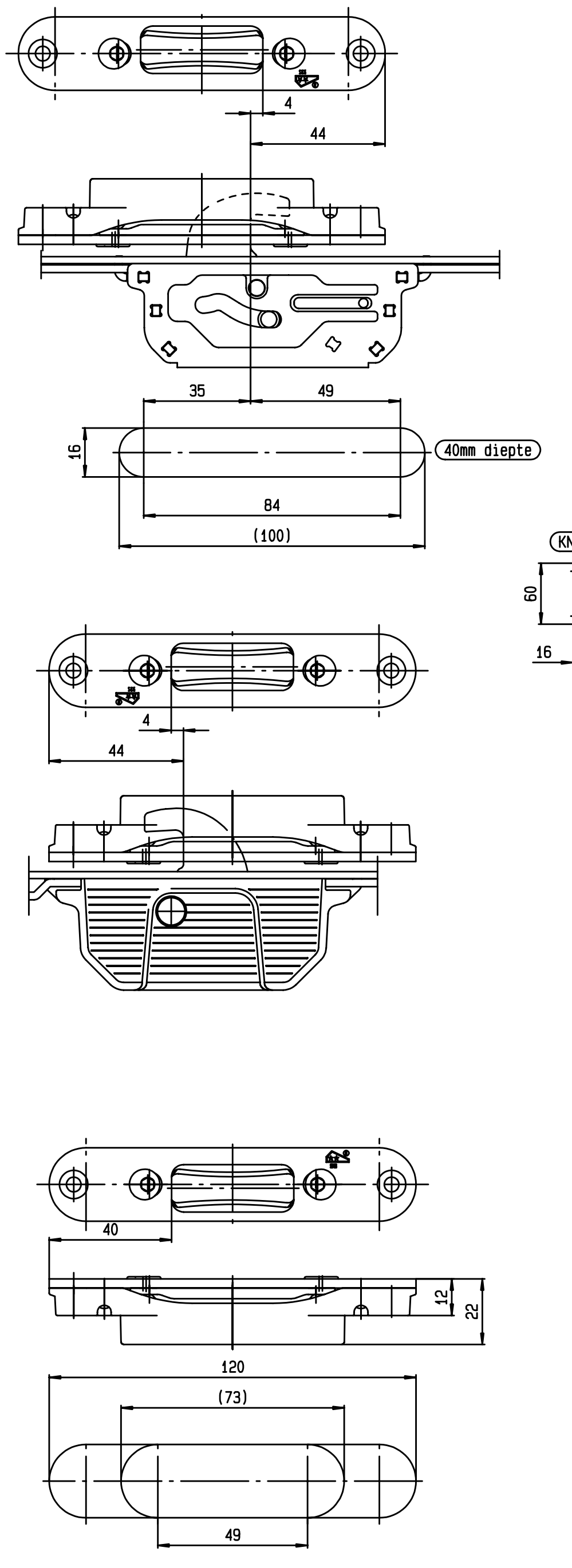

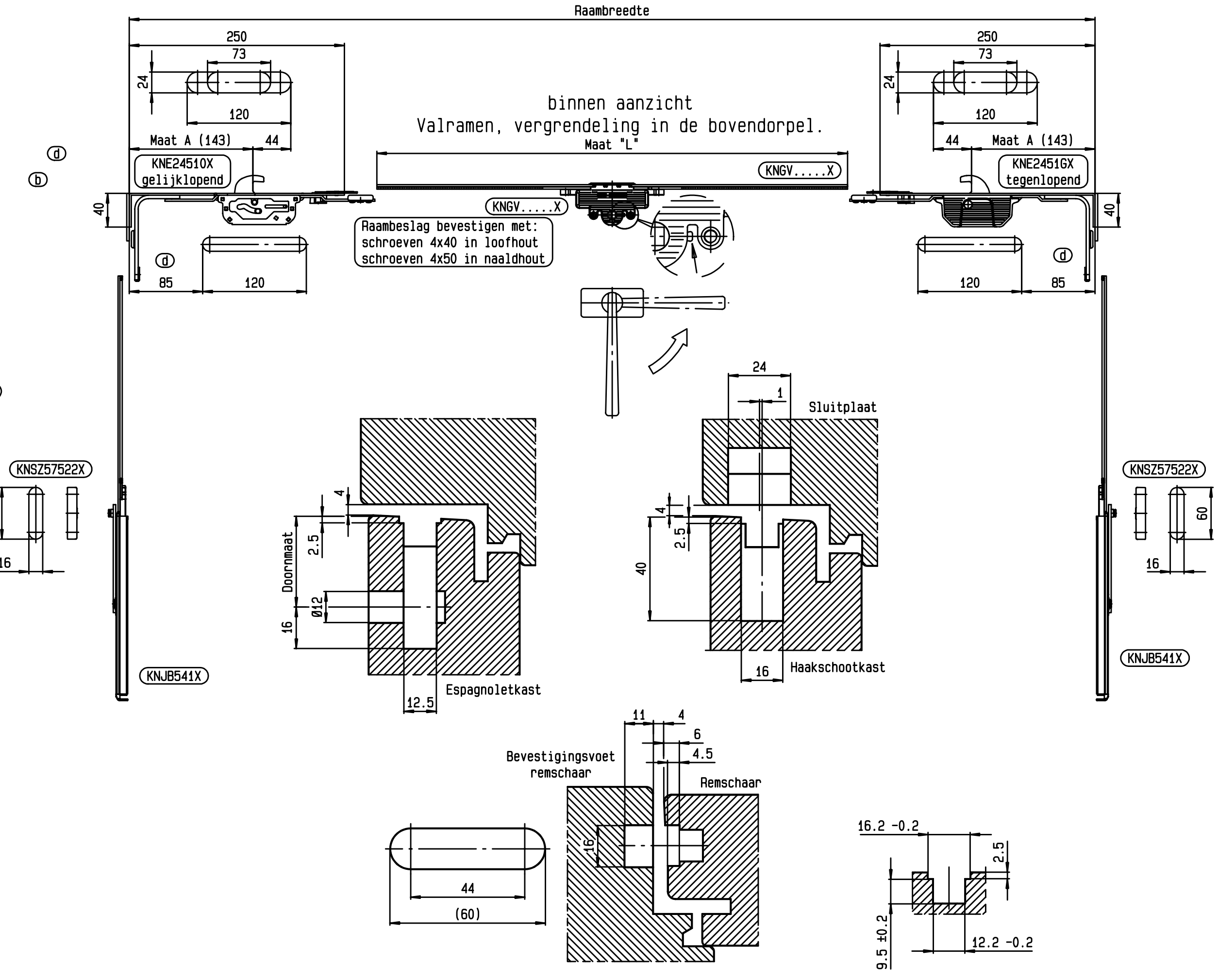

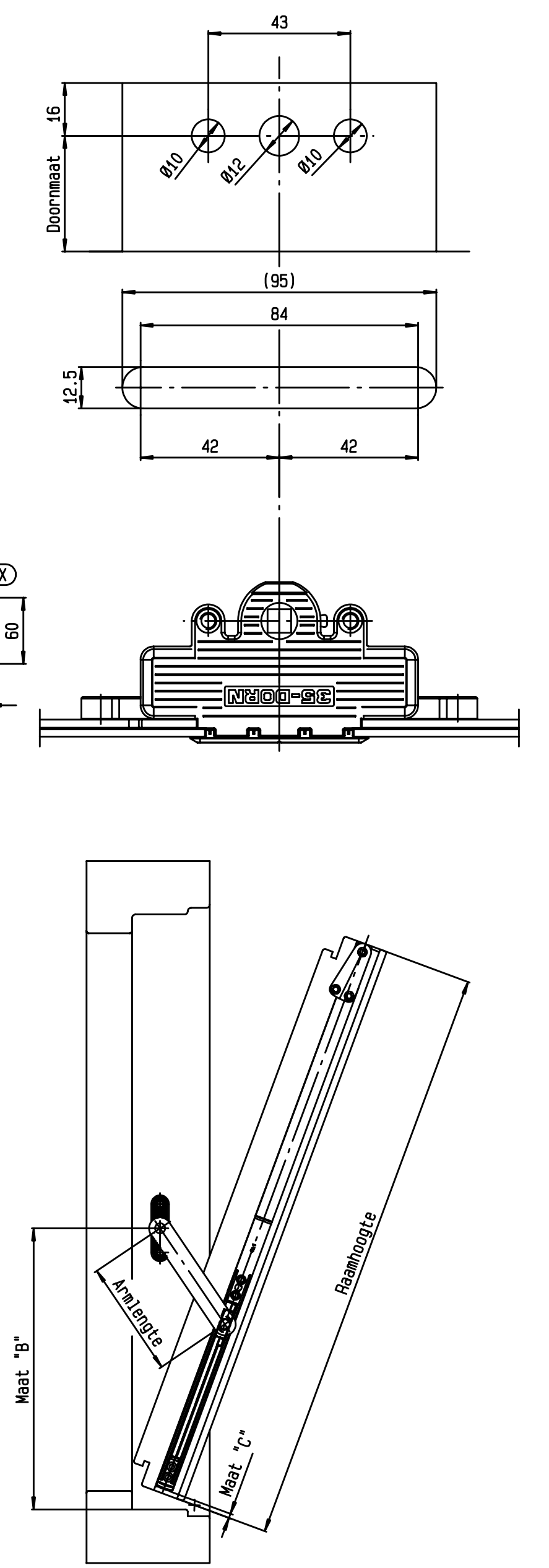

∗ Ramen hoger > 1800mm
of breder > 1400mm
voldoen niet aan weerstandsklasse 2.
∗ Beslagmontage geschiedt bij raam
in geopende toestand!

Raambreedte/Espagnoletten

Grootte	Maat L	max. Kortbaar	Raambreedte	Art.-Nr. 35 Doorn	Art.-Nr. 40 Doorn
Gr. 520	520	300	745 - 1020	KNGV35050X	KNGV40050X
Gr. 820	820	300	1021 - 1320	KNGV35080X	KNGV40080X
Gr. 1120	1120	300	1321 - 1620	KNGV35110X	KNGV40110X

Raamhoogte

Grootte	Remschaar	max. kortbaar	Armlengte	Art.Nr.Arm	Maat A	Maat B	Maat C	Raamhoogte	EDV.-Nr.Remschaar
Gr. I	492mm	180	90 (110)	KNS090XA	143	237	0	352 - 532	KNJB541X

Sluitkom RCHSZ14382X bevestigen met:
2 schroeven 4x40 in loofhout schuin
2 schroeven 4x50 in naaldhout schuin

Sluitplaat RCHSZ57991X bevestigen met:
2 schroeven 4x30 in loofhout recht
2 schroeven 4x40 in naaldhout recht

Het beslag mag niet geschilderd worden, dient schoongehouden te worden en perodiek gesmeerd zodat het niet droogloopt. Gebruik hiervoor zuurvrije olie of vaseline.
Het raam dient van een afsluitbare raamkruk te worden voorzien.

Multifix 304

Maßstab: 1:3/1:1

Werkstoff:

Montage handleiding
Valramen (Stand 27.01.2011)

FUHR

1-0304-013/1